

# HOLZmachen MAGAZIN

Das Fachmagazin für Waldarbeit & Brennholztechnik



**MEDIADATEN  
2024**

[www.holzmachen.info](http://www.holzmachen.info)

# HOLZmachen ANZEIGEN-PREISLISTE



1/1 Titelseite

farbig	2.350,-
s/w	—



Umschlagseite

farbig	2.350,-
s/w	—



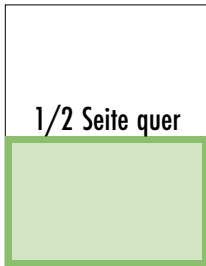
1/1 Seite

farbig	2.350,-
s/w	—



1/2 Seite hoch

farbig	1.230,-
s/w	—



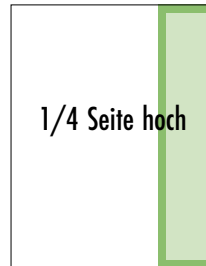
1/2 Seite quer

farbig	1.230,-
s/w	—



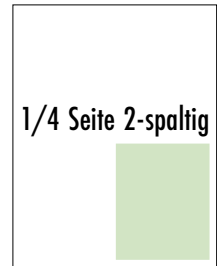
1/3 Seite quer/hoch

farbig	780,-
s/w	430,-




1/4 Seite hoch

farbig	620,-
s/w	335,-



1/4 Seite 2-spaltig

farbig	620,-
s/w	335,-



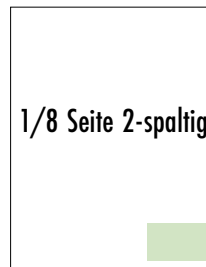
1/4 Seite quer

farbig	620,-
s/w	335,-



1/8 Seite hoch

farbig	315,-
s/w	175,-



1/8 Seite 2-spaltig

farbig	315,-
s/w	175,-



1/8 Seite quer

farbig	315,-
s/w	175,-

# FORMATE

Formate	Anschnitt*		Satzspiegel (Breite x Höhe)
	Endformat	inkl. 3 mm Anschnitt	
1/1 Titelseite	210 x 297 mm	216 x 303 mm	–
Umschlagseite	210 x 297 mm	216 x 303 mm	–
1/1 Seite	210 x 297 mm	216 x 303 mm	184 x 262 mm
1/2 Seite hoch	104 x 297 mm	110 x 303 mm	90 x 262 mm
1/2 Seite quer	210 x 148 mm	216 x 154 mm	184 x 130 mm
1/3 Seite hoch	73 x 297 mm	79 x 303 mm	59 x 262 mm
1/3 Seite quer	210 x 108 mm	216 x 114 mm	184 x 90 mm
1/4 Seite hoch	54 x 297 mm	60 x 303 mm	43 x 262 mm
1/4 Seite 2-spaltig	–	–	90 x 130 mm
1/4 Seite quer	210 x 75 mm	216 x 81 mm	184 x 65 mm
1/8 Seite hoch	–	–	43 x 130 mm
1/8 Seite 2-spaltig	–	–	90 x 65 mm
1/8 Seite quer	–	–	184 x 33 mm

\*3 mm Beschnittzugabe an allen Seiten; mind. 5 mm Sicherheitsabstand von Text/Bildern zum Heftrand einhalten.

 Anzeige im Anschnitt

 Anzeige im Satzspiegel

**Zeitschriftenformat:** 210 x 297 mm (Breite x Höhe)

**Satzspiegel:** 184 x 262 mm (Breite x Höhe)

**Textteil:** 4 Spalten, je 43 mm

**Rabattstaffel:** 2 Anzeigen 5 % (jeweils bei Buchung innerhalb 12 Monate)

4 Anzeigen 10 % (jeweils bei Buchung innerhalb 12 Monate)

**Kombi-Rabatt:** 10% (bei kombinierter Buchung FORSTMASCHINEN-PROFI und HOLZmachen)

## Bitte beachten Sie:

- Druckdaten mit mind. 300 dpi im TIF-, JPG- oder PDF-Format (andere Formate nach Rücksprache)
- Agentur- / AE-Provision: 15 %
- Zuschlag für Sonderfarben, die nicht aus der Eurokala erzielt werden können (z. B. HKS-Farben)
- Druckverfahren: Bogen-Offset


# HOLZmachen TERMINE 2024

Ausgabe	Buchungsschluss	Druckunterlagenchluss	Erscheinungstermin
Frühling	01.03.2024	07.03.2024	20.03.2024
Sommer	27.05.2024	03.06.2024	17.06.2024
Herbst	03.09.2024	09.09.2024	21.09.2024
Winter	29.11.2024	04.12.2024	16.12.2024

\* **Beilagen:** 250,- € pro 1.000 Exemplare (bis 50 g, darüber individuelle Berechnung), kleiner als DIN A4 (optimal: 198 x 282 mm)

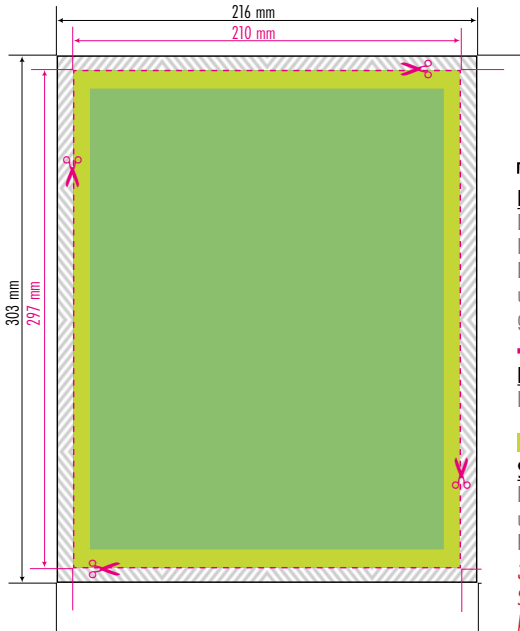
**Zahlungsbedingungen:** 10 Tage netto, 5 Tage 2 %, Vorauszahlung 3 %, Bankeinzug 3 % Skonto.

**Noch keine fertige Anzeige oder Beilage?**  
**Gerne entwerfen wir Ihr Motiv nach Ihren Vorstellungen.**



\* Alle Preise verstehen sich zzgl. MwSt. | Gültig ab 01.01.2024

## DATENBLATT am Beispiel einer DIN-A4-Seite



**Datenformat:** 216 x 303 mm

Das Format, in dem Ihre Druckdaten angelegt sein sollten. In diesem Format enthalten sind 3 mm Beschnitt.

Dieser Beschnitt wird während der Produktion entfernt. Um unbeabsichtigte weiße Ränder zu vermeiden, füllen Sie bitte das gesamte Datenformat inkl. Anschnitt mit Ihrem Motiv aus.

**Endformat:** 210 x 297 mm

In diesem Format wird Ihre Anzeige zu sehen sein.

**Sicherheitsabstand:** 5 mm (auf allen Seiten)

Dieser wird vom Endformat aus gemessen und verhindert unerwünschten Anschnitt Ihrer Texte und Bilder während der Produktion.

**3 mm Beschnittzugabe nur für Anzeigen im Anschnitt anlegen.**

**Satzspiegelanzeigen müssen im Endformat angelegt werden. Bitte keine Druck- bzw. Schnittmarken anlegen.**

## 2 TIPPS ZUR FEHLERFREIEN GESTALTUNG IHRER DRUCKDATEN

**Allgemein:** Hintergrundbilder, Farben, Verläufe und Grafiken sollten unbedingt bis an den Rand des Datenformats angelegt werden, da produktionstechnisch kleinere Toleranzen beim Schneiden des Magazins auftreten können.

**Auflösung:** Die Auflösung von Bildgrafiken muss mind. 300 dpi betragen. Achten Sie bitte darauf, dass Sie für Ihre Druckvorlagen immer hochauflösende Bilder verwenden, da Ihre Anzeige andernfalls (leicht) pixelig wirken kann.

## Beispiel einer im Anschnitt angelegten Anzeige

**FALSCH**



Hier geht das Bildmotiv nur bis zum Rand des Endformats, somit werden im Magazin weiße Ränder zu sehen sein.

**FALSCH**



Sicherheitsabstand sowie Anschnitt sind korrekt angelegt. Lediglich müssen alle Marken entfernt werden!

**RICHTIG**



So sieht Ihre Anzeige richtig aus!

Bei allen Fragen sprechen Sie uns gerne an.

<b>Themenspektrum:</b>	Aktuelle Informationen zu Brennholz & Co., Waldarbeit und Forsttechnik, Brennholzernte, Waldwissen und Forstberatung, Holz Trocknung, Lagerung und Transport von Brennholz, Traktoren, Quad und ATV, Profiausrüstung, Praxisreportagen und die Motorsäge der Saison
<b>Unsere Leser:</b>	Holzmacher, Waldbesitzer und alle am Wald Interessierten
<b>Druckauflage:</b>	6.150 Exemplare pro Ausgabe (zu ausgewählten Fachmessen und -ausstellungen erhöhte Druckauflage)
<b>Abonnenten:</b>	4.300 (Stand: Oktober 2023)
<b>Erscheinungsweise:</b>	4 x jährlich
<b>Jahresbezugsgebühr:</b> (inkl. digitaler Version)	Inland: 34,- € inkl. MwSt. und Versand Ausland: 38,- € exkl. MwSt., inkl. Versand
<b>Verlag und Redaktion:</b>	Forstfachverlag GmbH & Co. KG Moorhofweg 11   D-27383 Scheeßel T. +49 (0) 4263 9395-0 F. +49 (0) 4263 9395-21 E. <a href="mailto:info@forstfachverlag.de">info@forstfachverlag.de</a>
<b>Kontakt für Anzeigen:</b>	Thomas Rieck, Sabine Bassen T. +49 (0) 4263 9395-17 oder -30 E. <a href="mailto:anzeigen@forstfachverlag.de">anzeigen@forstfachverlag.de</a>